



プッシュ式レジスター

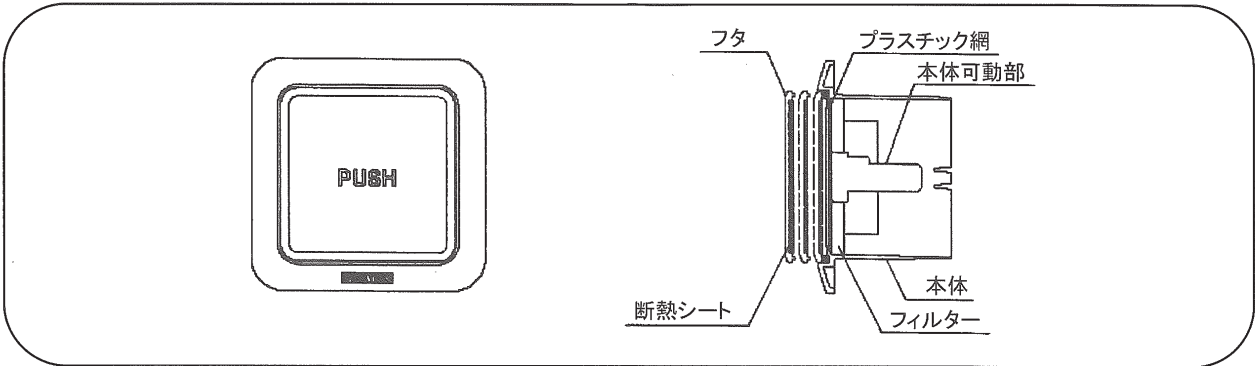
SRP-100/-100F
SRP-150/-150F

【取扱説明書】

この度は新協和製品をご購入頂きまして誠にありがとうございます。
このプッシュ式レジスターは、室内側のダクトの末端に取り付け、換気を行う為のものです。

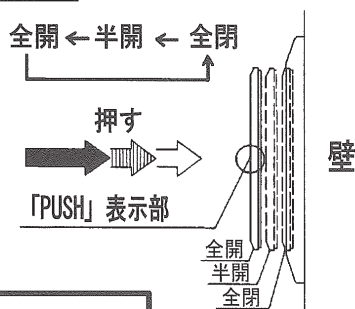
製品規格

製品種類： SRP-100(フィルター無)/SRP-100F(フィルター付)
SRP-150(フィルター無)/SRP-150F(フィルター付)



本体及びプラスチック網の材質：ABS樹脂(帯電防止剤配合)
可動部材質：ポリアセタール樹脂(POM)
本体色：シルバーホワイト

操作方法



- プッシュ式レジスターのフタを手で押し、「全開」「半開」「全閉」の3段階に风量調節が可能です。
- 操作は必ずフタの中心「PUSH」を「カチン」と音がするまで押ししてください。
- フタを押しごとに「全閉」→「半開」→「全開」→「全閉」の順に切り替えが可能です。

⚠ 注意

- 24時間換気に使用する場合は、「全開」の状態で使用します。
台風など、外風の侵入が激しい場合は、フタを手で押し、「全閉」にしてください。
(雨水が浸入して壁等を汚すことがあります。)その後、必ず「全開」にすることを忘れないでください。
- 可動部・フタに無理な力を加えないでください。(故障や破損の原因となります。)
- 「全閉」にする場合は、必ず「全開」状態に戻してからフタを最後まで押し込んでください。
(「半開」の状態無理に押し込むと故障や破損の原因となります。)
- フタ及びプラスチック網は正しく取り付けられているかご確認の上、操作してください。
(正しく取り付けられていない場合に操作すると、故障や破損の原因となります。)

製品のお取扱いについてのお願い

- 製品のお取扱いには十分注意し、破損・変形等ないようにしてください。
- 製品の内部に物を入れたり、周囲に家具等障害物を置かないでください。
(通気量が不足する恐れがあります。)
- 上下を間違えないように取り付けてください。
- 製品にほこり等がたまると、通気量の低下・作動不良の原因となります。
定期的な清掃を行ってください。

お手入れのしかた

①フタのはずし方

- ・フタを「全開」状態にしてフタの両端を持ち、右横にスライドさせるとはずれます。(スライドがかたい場合、左右にひねるとはずしやすくなります)

②プラスチック網のはずし方(右下の図を参照)

- ・フタを取り外した後、中にあるプラスチック網を左に回転させてプラスチック網をはずす。

③フィルターの取り外し(SRP-100F/-150Fのみ)

- ・フィルターを本体から取り出す。

④フィルターの清掃

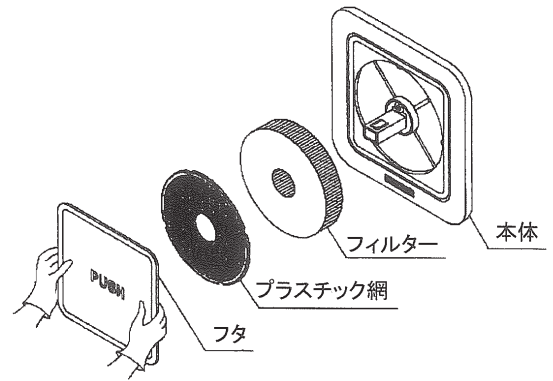
- ・軽く手でたたか、または掃除機でホコリを吸い取る。
- ・汚れのひどい場合は、水またはぬるま湯(40℃以下)に中性洗剤を溶かして押し洗いをし、よく乾かす。
熱湯で洗ったり、もみ洗いはしないでください。
- ・フィルターは、水洗い5~6回を目安に交換してください。

⑤製品の汚れがひどい場合

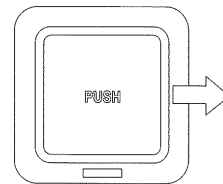
- ・製品の表面の汚れは、薄めた中性洗剤を浸した布で汚れをふき取り、洗剤が残らない様に、乾いた布でよくふき取る。

⑥フィルター・プラスチック網・フタの取り付け方

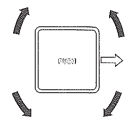
- ・フィルターを本体に取り付ける。
※フィルターには裏表があります。
(毛羽立っていない方を室内側にして取り付けして下さい。)
- ・プラスチック網は 十字枠の出っ張りがある方を表面にして、右に回して取り付けしてください。
- ・フタは「PUSH」の文字が正しく見えるように上下を確認し、中心の少し右から左横にスライドして固定します。



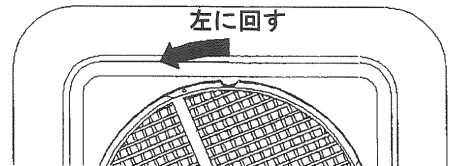
フタのはずし方



2~3回左右にひねると
スライドしやすくなります。



プラスチック網のはずし方



注意

- 本体可動部のネジは絶対に外さないでください。
(可動部の故障・作動不良の原因になります。)
- プラスチック網をきちんと装着してください。(作動不良の原因になります。)
- フタの上下を間違えないように取付けてください。
(上下反対の状態無理に押し込むと、故障や破損の原因になります。)
- フィルター付の場合、フィルターを入れ忘れると外気清浄効果がなくなる原因になります。
フィルターを入れ忘れないようにしてください。
- お手入れに下記の溶剤等を使用しないでください。
シンナー・アルコール・ベンジン・ガソリン・灯油・スプレー・アルカリ洗剤・化学ぞうきんの
薬剤・クレンザー等けんま剤入りの洗剤(変質・変色する原因になります。)

アフターサービス

- 製品に関するお問合せや交換用のフィルターはお買い上げ販売店、または当社にご連絡ください。



株式会社 新協和

〒577-0016 大阪府東大阪市長田西2-3-34

TEL(06) 6789-2321 FAX(06) 6789-2391