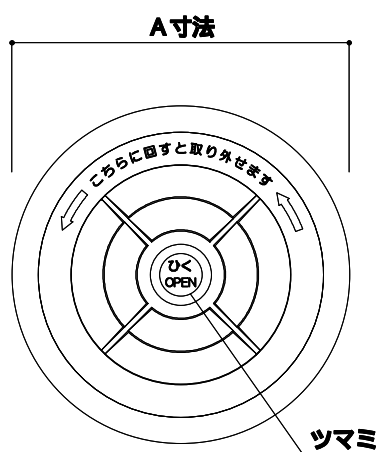


# SRM-100NC(-F)/150NC(-F) 丸型レジスター 取扱説明書

Hardware For Builders SHINKYOWA

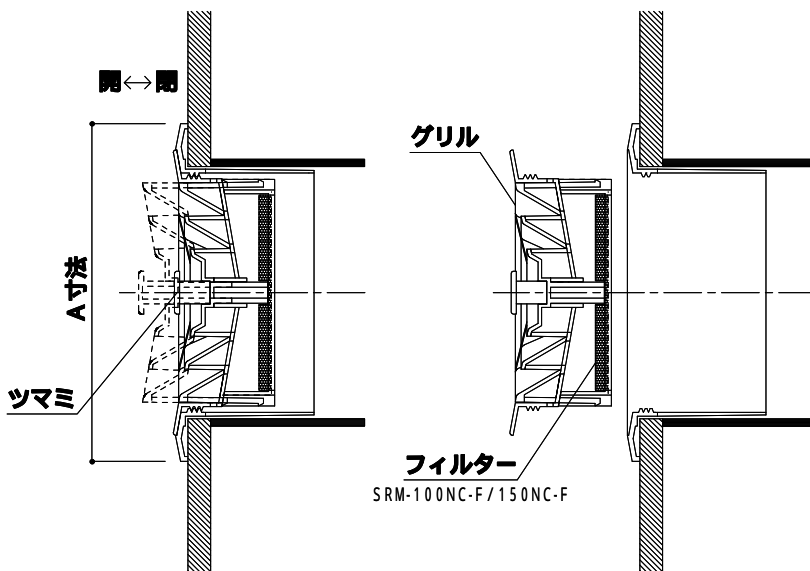
この度は、新協和「丸型レジスター」をお買い上げいただき、誠にありがとうございます。  
ご使用の前に、この取扱説明書をぜひご一読頂きますようお願い申し上げます。  
お読みになった後は、紛失されないよう保管して下さい。

## ご使用方法について



品番	A寸法
SRM-100NC(-F)	134mm
SRM-150NC(-F)	190mm

(-F)はフィルター付



通気量を調整する場合  
レジスター中央のツマミを引くと開き、  
押すと閉じることができます。

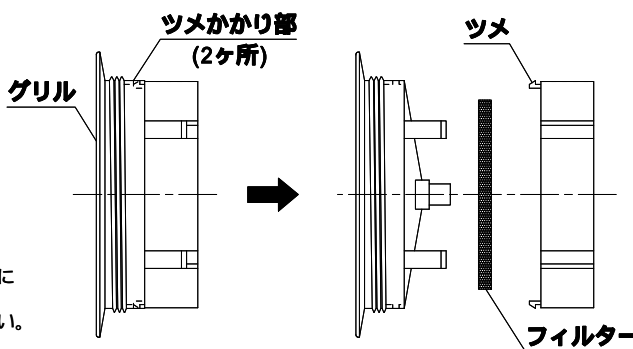
清掃時には、レジスターのグリル部を  
回すと、取り外すことができます。

### フィルターの取出し方

F型のフィルター付のみ

#### フィルターの清掃

- ・軽く手でたたか、掃除機でホコリを吸い取る。
- ・汚れのひどい場合は、水またはぬるま湯(40°以下)に  
中性洗剤を溶かして押し洗いをし、よく乾かす。
- ・フィルターは、水洗い5~6回を目安に交換して下さい。



## 安全のために必ずおまもり下さい

### 1. 自然換気以外の用途にご使用しないで下さい。

本体にものをぶら下げたり、ぶら下がったりすると破損の恐れがあり大変危険です。(ケガをすることがあります)  
また、ファンなどの機械式強制換気装置などを取り付けたりしないで下さい。故障や破損の原因となります。

### 2. レジスターの操作は手動で行なって下さい。

レジスターの開閉は必ず手動で行なって下さい、ヒモや棒などでの操作は故障や破損の原因となります。  
また、操作時は指などをはさまないように、ご注意下さい。

### 3. 定期的にお手入れして下さい。

普段はきれいな雑巾で乾拭きするか、よく絞ったきれいな雑巾で軽く拭いて下さい。  
汚れがひどい場合は、中性洗剤を軽く含ませた布で軽く拭いた後、水拭きして下さい。



株式会社 新協和

〒577-0016 大阪府東大阪市長田西2丁目3番34号  
TEL(06)6789-2321 FAX(06)6789-2391